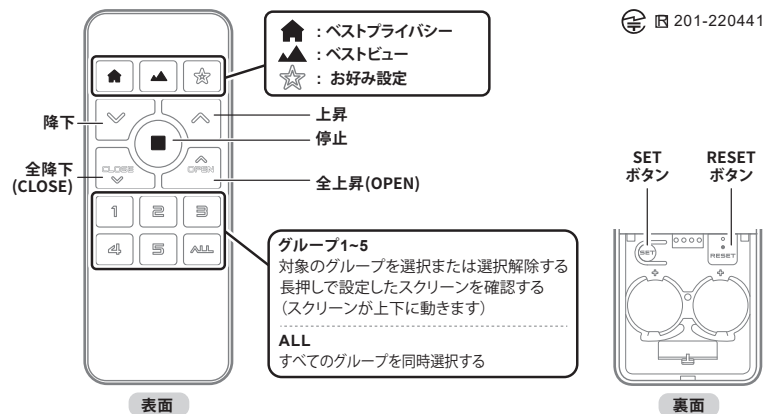


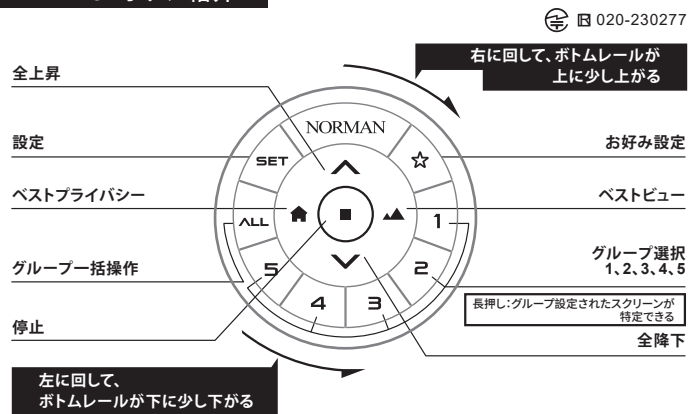
NORMAN® フルーツスクリーン 電動タイプ 操作方法

SHUTTERS. BLINDS. SHADES. 本取扱説明書は対応する電動ロールスクリーンの使用設定ガイドスとなります。

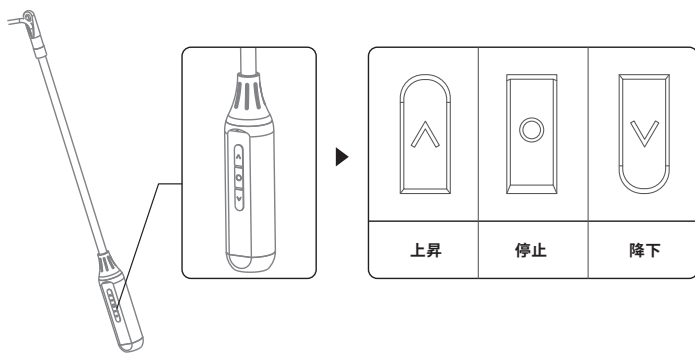
1. リモコン/(RC-A01)ボタン紹介



2. SmartDial™ G2ボタン紹介



3. e-スティックボタン紹介



【ボタン機能紹介】

リモコン(RC-A01)	SmartDial™ G2	e-スティック	ボタン機能	紹介
		-	ベストプライバシー	 ボトムレールが一番下まで下がります
		-	ベストビュー	 ボトムレールが一番上まで上がります
		-	お好み設定 (初期設定位置)	 初期設定位置: ボトムレールが高さ半分の位置まで昇降します
	 左に回して、 降下の微調整	-	降下	 ボトムレールが下に少し下がります
	 右に回して、 上昇の微調整	-	上昇	 ボトムレールが上に少し上がります
			全降下 (Close)	 ボトムレールが一番下まで下がります
			全上昇 (OPEN)	 ボトムレールが一番上まで上がります
			停止	昇降を停止します
		-	グループ 1~5	操作したいグループを選択します 長押し: グループ設定されたスクリーンが上下に動きお知らせします
		-	ALL	すべてのグループを同時選択する

※ ご自身で設定変更できます。リモコンの説明書をご参照ください。