

NORMAN®
SHUTTERS. BLINDS. SHADES.

ノーマンジャパン株式会社

www.norman.co.jp

0120-051-507

RL-11 2026 07

NORMAN®
SHUTTERS. BLINDS. SHADES.



Roller Shades
ロールスクリーン



NORDIS®



窓枠天井付け | チェーンタッチタイプ | 採光デザイン生地 | ヘイズ | カラー:F0749 パーチ



目次

作品集	2
NORMAN® とは	8
NORMAN® ロールスクリーンについて	10
NORMAN® ロールスクリーンの特長	12
■ 豊富なメニュー しかもシンプルカスタマイズ	13
■ 暮らしを彩る生地バリエーション	14
■ 快適な調節を簡単に — 実用的な操作メカ	16
■ こだわりのデザイン・オプション	26
標準仕様	26
NORMAN® 遮光ガイドレール仕様	28
■ ノーマンならではのものづくり	30
機能レベル別生地分類	31

作品集

最高の窓辺から創る
洗練されたシンプルライフ









窓枠天井付け | コードレスタイプ | 遮光防災生地 | ロラボ | カラー:F1463 インディゴ



窓枠天井付け | コードレスタイプ | 遮光生地 | グラマー | カラー:F0841 パーンモン



窓枠天井付け | 遮光ガイドレール仕様 | チェーンタイプ | 遮光防災生地 | ロラボ | カラー:F1460 セメント 5



窓枠天井付け | コードレスタイプ | 採光耐水生地 | ロドス | カラー:F0366 パール&リネン



窓枠天井付け | コードレス | 遮光防災生地 | ロラボ | カラー:F1460 セメント



6 窓枠天井付け | チェーンタッチタイプ | 採光ナチュラル生地 | ブーケット | カラー:F0657 ハニー



NORMAN®とは



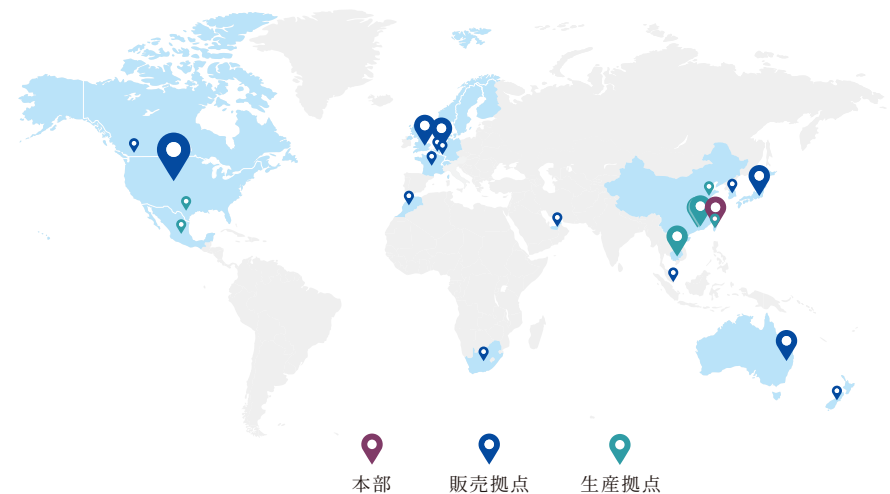
NORMAN USA カリフォルニアオフィス

NORMAN®グループ グローバルネットワーク

1974年に台湾で創業し、竹製すだれの生産から始まったノーマンブランドは、欧米を中心に25以上の国と地域で愛用され、毎年3,000万台以上のブラインド・シェード・スクリーンを市場に送り出しています。2024年は売上約1,407億円を記録。世界を代表するブラインドメーカーに成長しました。

住宅や施設など、どんな建物にも存在する「窓」。そんな窓の魅力を存分に引き出し、もっと美しく、さらに機能的にするために、業界の常識を超える革新的な製品を生み出し続けています。

窓まわりから、すべての人々の生活をより快適に。ノーマンはあなたにとって理想的な窓づくりのパートナーです。

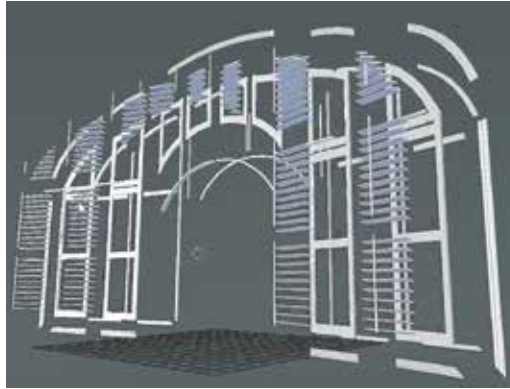


業界内世界最大級の 工場で一貫したものづくり



NORMAN®は自社製品の製造工程に「トヨタ生産方式」を採用。
材料の選別に始まり、加工・裁断・組立・検査、そして出荷に至るまで、数十の工程全てを自社工場で厳しく管理しています。
専門の訓練を受けたスペシャリストたちにより、高い技術の結晶が完成します。

感動レベル！ ミリ単位のオーダーメイド



“窓に合うものを探す”だけではなく“窓に合わせた製品をつくる”。
その信条をもとに、お客様の要望に合わせて、すべて1ミリ単位のオーダーメイドで製作します。
緻密な計算と社内の一括管理により、最高の品質と正確な仕上がりをお届けします。

専門メーカーならではの サポート体制



専門メーカーだからこそその深い製品知識と経験豊富なスタッフが多数在籍。
製品選びのお悩み段階から、現地での採寸・施工、さらに設置後のフォローに至るまでしっかりサポートいたします。
製品設置までの不安な点は、ぜひお気軽にご相談ください。



未来に繋げる、持続可能な開発

ノーマングループはグローバルカンパニーとして、「単に製品を作ればいい」とは考えていません。
自然に配慮した素材調達と製品開発、改善を続けるゼロエミッション工場、さらに途上国における雇用創出・促進などサステナブル(持続可能)な社会をつくることを使命と考え、あらゆる分野で先進的な取り組みを実施しています。



NORMAN® ロールスクリーンについて





フォーマルからカジュアルまで あらゆるシーンで活躍するシンプルスクリーン

世界中でご愛顧いただいている NORMAN® Roller Shadesの生地数百種から、特に評判が高い生地を厳選。全生地つなぎ目が全くないシームレスファブリックで、デザインやカラーバリエーション、機能性、防炎加工など、日本の暮らしに最適な生地をラインナップしました。

お好みの透光性や屋外からのプライバシー性能、可視度など細かいレベルで選ぶことができるほか、操作メカやサイドフレームなど、状況や要望に応じたカスタマイズも充実しています。さらに次世代型電動タイプや、遮光性能にこだわった新機構も登場しました。

あなたにとって最高のロールスクリーンは、必ずここにあります。

NORMAN® ロールスクリーンの特長

お部屋にある窓が 暮らしを支える最高の場所になる

光の調節やプライバシー保護などの目的・使用スタイルに合わせた「機能」。
お住まいや公共施設など、使用環境に合わせた「仕様」。
インテリアデザインにマッチした最適の「イメージ」。

NORMAN®はお客様にとって最高の窓環境をコーディネートするロールスクリーンを、
次の5つの視点から導き出します。

POINT 1

豊富なメニューしかも
シンプルカスタマイズ

迷わない。困らない。
最高にシンプルな
カスタマイズプログラム。

POINT 2

暮らしを彩る
生地バリエーション

あらゆるシーンを想定した
厳選ラインナップ。

POINT 3

快適な調節を簡単に
実用的な操作メカ

実用性と使い心地を
追求した3タイプの
快適操作メカ。

POINT 4

こだわりの
デザイン・オプション

インテリアイメージとの調和。
優れたデザインと、細部にまで
こだわった機能的オプション。

POINT 5

ノーマンならではの
ものづくり

世界中で認められた高品質。
お客様のためだけに作られた
プレミアムロールスクリーン。

POINT 1

豊富なメニュー しかもシンプルカスタマイズ

NORMAN® が提案するロールスクリーンカスタマイズプログラムのテーマは "最もシンプルであること"

いま、業界で流通しているロールスクリーンには膨大な種類の生地があり、その選択肢はほぼ無限大。しかし、生地によって対応サイズや選択オプション、さらには価格までもが異なり、ユーザーが真に満足する製品にたどり着きづらいという難点があります。

そこで NORMAN® は、とてもシンプルなカスタマイズプログラムを用意しました。



NORMAN® の生地は世界が認める高品質。その中からさらに厳選してお届けする生地はまさにジャパンプレミアムです。

シックで落ち着いたカラーを中心に、ナチュラルで優しいパターン、色鮮やかなモノカラーなど、お客様の希望するイメージを純粹に選択できます。仕様の違いで行き詰まることはもうありません。

NORMAN® ロールスクリーンで、あなたのイメージを完成させましょう。

POINT 2

暮らしを彩る生地バリエーション

シンプル、リゾートライク、ビビットカラー あなたの理想を叶えるラインナップ

プライバシー、透光性、可視レベル、機能性等によって様々な生地をご用意。
それぞれの生地タイプに、暮らしを彩る魅力的な生地があります。
あなたのスタイルに最適な、とっておきの1枚が必ず見つかるはず。



※ 防炎加工を施した生地もございます。詳しくはお問い合わせください。

採光タイプ

素材の魅力を活かした生地が、あなたの生活に最適な光を採り入れます。
採光タイプは、光を通すことによりいろいろな表情を見せるタイプで、生地の織り方によって光の質感もさまざま。

透光性、可視性、プライバシーレベルの幅が広いだけでなく、ナチュラルイメージ、上質なパターンデザインなど、機能にも見た目にもこだわり尽くした生地ラインナップです。



生地一覧



遮光タイプ

NORMAN® の遮光生地は光を徹底的にカットする1級遮光生地。
スクリーンを降ろした状態で光を完全に遮断し、室内のプライバシーをしっかりと守ります。
プライベートな空間の創出はもちろん、光を通さないからこそ、デザインの可能性もひろがりました。

※ 製品構造上の隙間や製品使用状況により、光が漏れることがあります。遮光性能を高める機構部、オプションアイテムでさらに快適な空間も実現できます。
※ 一部の遮光生地の裏面はコーティングのため白色になります。標準巻き仕様ではスクリーン巻き取り部分に裏地(白色)が現れます。あらかじめご注意ください。



POINT 3

快適な調節を簡単に — 実用的な操作メカ

あなたの暮らしに最適な操作メカをお選びください

NORMAN®ロールスクリーンでお選びいただける操作メカは3種類。ご使用の窓や、暮らしの要望に合わせて最適なメカをお選びください。

	チェーンタイプ チェーンタッチタイプ★自動降下機能付き	コードレスタイプ	電動タイプ
標準仕様			
遮光ガイドレール仕様			

※ チェーンタッチタイプを除き、すべての各操作メカで標準仕様、遮光ガイドレール仕様をお選びいただけます。





アレクサ!
ロールスクリーンを開けて!

NEW

未来への扉、電動で変わる豊かな暮らし

これまでご要望を多くいただいていた機能が、新しいHUBの登場でついに実現します。
NORMAN®の複数の電動製品をひとつのリモコンで操作できたり、アプリのインストールで直感的な操作も可能。
さらにスマートホームシステムにも対応し、音声操作もできるようになりました。



ShadeAuto™ HUB

ShadeAuto™ HUBの機能

新しいHUBと製品のペアリングで、利便性が飛躍的に向上します。


さらに専用アプリをインストールすると、直感的な操作や、遠隔操作・タイマー制御機能もご利用いただけます。

遠隔操作



自宅にいなくても、アプリ上で開閉操作ができます。

タイマー制御



時間を設定すると、自動的に製品が開閉します。

電池残量確認



パワーロッドモデルの場合、アプリ上で残量の確認ができます。

スマートホーム化とは？

音声操作



直感的に音声でスクリーンを操作できます。

スマートホーム化(Smart Home)とは、家庭内のさまざまな機器や設備をインターネットに接続し、リモート操作や自動化を通じて、より便利で快適な生活を実現する暮らしのことです。インターネット回線とスマート家電があればいつでも取り入れることができます。



直感操作や便利な機能を搭載したオリジナルアプリ



ShadeAuto™ App

「ShadeAuto™ App」は、AndroidおよびiOSスマートデバイスで利用可能です。

ShadeAuto



対応製品とモデル

7つの製品を一括して操作できます。

- ウッドシャッター 電動タイプ
- ハニカムエコスクリーン 電動シリーズ
- ロールスクリーン 電動タイプ
- パーフェクトシアースェード 電動タイプ
- ローマンシェード 電動タイプ
- スマートドレープシェード 電動タイプ
- フルイールスクリーン 電動タイプ

パワーロッドモデル、本体ACアダプタモデル、太陽光モジュール全てに対応しています。

※ e-スティックモデルはShadeAuto™ HUB対象外です。



パワーロッドモデル



ACアダプタモデル

リモコン

同一機種の製品を一括操作

SmartDial™ G2

7つの製品を一括操作



※ ウッドシャッターはSmartDial™ G2のみ対応です。

※ ハニカムエコスクリーンBBモデルはSmartDial™ G2対象外です。


電動タイプ

スタイリッシュなりモコンで直感的な操作ができる電動タイプ。

注目すべきは「配線工事がいらぬ充電方法」。製品にリチウムイオンバッテリーを内蔵したことで、まるでスマートフォンを充電するように、革新的デバイス「パワーロッド」を使用して給電します。



電動製品一覧



給電方法

パワーロッドモデル※
充電池内蔵式



- 電気工事不要 — 停電時も作動
- スクリーンは2～3時間程度で充電完了し、約5～6か月間使用可能

パワーロッドモデル※
ACアダプタ式



本体ACアダプタモデル
スクリーン本体から
直接AC電源プラグで給電



- 高窓・吹き抜けの窓に最適
- 継続して安定的な給電

e-スティックモデル
USB-TypeC 充電式



- 電気工事不要 — 停電時も作動
- 満充電で、約4か月間使用可能

操作方法

※ パワーロッドモデルは製品正面に一定の空間が必要です。

また使用可能時間は目安の時間で、使用頻度により異なります。

※ 巻き取りパイプにバッテリーを内蔵している構造、
ならびに外部の充電デバイス(パワーロッド)
を用いた充電方法は特許を取得しています(特許第6526866号)。



リモコン操作

リモコン1つで複数台操作、
全開全閉、細かな開閉、
ベストビュー設定などが可能です。



e-スティック操作

操作はワンプッシュで、
「上げ / 下げ / 停止」の
3つのみのシンプル操作です。



チェーンタイプ & チェーンタッチタイプ

チェーンを引いてスクリーンを昇降させる、最もベーシックな操作メカ。どんな窓でも扱いやすく、安定した操作感が世界でも人気です。大きな窓でご検討中のお客様には特におすすめ。



チェーンタイプ



チェーンタッチタイプ



reddot award 2017
honourable mention

チェーンタッチタイプ
(ノーマン独自開発の自動降下機能)
Red Dot Award 2017 受賞製品

標準巻きは手前側のチェーンでスクリーンを上昇、奥側のチェーンでスクリーンをゆっくりと自動で降下させます。逆巻きを選択すると、操作も逆になります。





コードレスタイプ

NORMAN®ロールスクリーンのコードレスタイプは、一般的なスプリング式ではなく、思いのまま好きな位置でスクリーンを止めることができる独自機構。お子さまがコードで遊ぶ心配もなく、安全面に配慮したい子ども部屋にも最適なタイプです。



コードレスタイプ



グリップに手を添え、直感的に高さを調整できます。手の届かない位置の窓のために操作ロッドもご用意しております。





デザイン・オプション

J型バランス

製品本体と同じ生地で作るJ型バランス。
バランスによって機構部を隠し、
統一感のあるすっきりとした印象の
美しい窓辺を演出します。
また、J型バランスによって巻き取り部すき間の
直射光も防ぐことができます。



標準



オプション

ステンレスボールチェーン

標準

シンプルで洗練されたデザイン。
すべてのロールスクリーンに、エレガントな印象を
与えるステンレスボールチェーンを使用。
プラスチックのチェーンと比べ、握りやすく操作がスムーズに。



標準巻き、逆巻き

生地巻き取りの向きを標準のほか逆にも可能。窓枠内にサッシの開閉ハンドルなど干渉物があるときでも、障害物を避けて製品を取り付けることができます。

標準巻き 標準



逆巻き オプション




- ※ 一部の遮光生地標準巻き仕様では、スクリーン巻き取り部分に裏地(白色)が現れます。
- ※ 電動タイプ・パワーロッドモデルをご選択の場合、巻き取り方向は標準巻きのみとなります。
- ※ J型バランスをご選択の場合、巻き取り方向は標準巻きのみとなります。




遮光ボード & 遮光サイドフレーム オプション

巻き取り部に生じる隙間をカバーする遮光ボード。
光漏れを最小限におさえ、窓枠天井付け製品の遮光性を高めます。



窓枠天井付けの製品に有効な遮光サイドフレーム。
生地と窓枠の隙間を覆うことで遮光性が向上します。
計3色からお選びいただけます。

計3色展開



ボトムレール

標準ボトムレール(3色)と袋縫い仕上げの
2タイプからお選びいただけます。

※ カラーは生地色に合わせ、規定の色を配色。
袋縫い仕上げは製品本体と同じ生地を使用。
スクリーンごとに室内側のレールのみ覆います。

標準



標準ボトムレール

オプション



袋縫い仕上げ

プレミアムアクセントスタイル オプション

上部キャップとボトムレールを統一色・統一仕上げで構成し、
華やかでありながら上品なアクセントを実現するシリーズです。



印象を大きく左右するパーツには、空間を美しく引き立てる5色をラインナップ。
色そのものが“空間のニュアンス”となり、部屋の印象を大きく格上げします。

計5色展開



NORMAN® 遮光ガイドレール仕様

「光」ととことん研究し完成させた、高遮光仕様。
ホテルや住宅のベッドルームやオフィスの会議室など光を遮りたい
場所で効果を発揮します。



GOOD
DESIGN
AWARD
2021



製品イメージ動画

ヘッドレール部

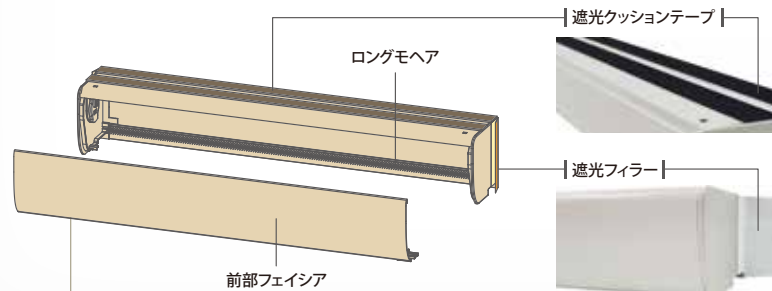
■ 前部フェイスが標準仕様

機構部を覆うフェイスによって、光漏れを防ぐほか、
より高い意匠性を誇ります

| 窓枠天井付けの場合 |

■ 機構部まわりにも細かな配慮

ヘッドレール上部に遮光クッションテープ、サイドキャップ裏には
遮光フィラーを搭載するなど、わずかな光も見逃しません。



デザイン

■ 部屋にも生地にもマッチする3色展開

■ スタイリッシュな印象のアルミ製



ホワイト アイボリー ブラック



■ 対応生地:遮光生地のみ

サイドレール

- 横からの光はサイドレールでブロック
ロールスクリーン特有のサイドからの光漏れは、サイドレールで防ぎます。
さらにサイドレールの内部にロングモヘアを搭載したことで、しっかり光をブロックします。



ボトムレール

- ボトムレール下部にもロングモヘアを搭載
設置面の床の不陸やざらつきを吸収し、光漏れを軽減します。



スクリーンの修復

スクリーンがサイドレールから外れた場合、スクリーンを数回昇降させることにより、元の位置に復元できるように設計。

※ 部材の隙間部分、設置場所等によって光漏れしうるケースを本製品は防ぐ構造となっていますが、陽射しの強さや室内の明暗差により光を通す場合があります。
完全遮光を保証するものではございませんので、あらかじめご了承ください。



POINT 5

ノーマンならではのものづくり



ノーマンは自社製品の製造工程に「トヨタ生産方式」を採用。

材料の選別に始まり、加工・裁断・組立・検査、そして出荷に至るまで、数十の工程全てを自社工場で厳しく管理しています。

専門の訓練を受けた各工程のスペシャリストたちにより、それぞれ責任ある仕事を繋いで完成させた1台のオーダーメイド製品。それは、まさに匠の逸品です。

1mm 単位で製作された世界にたった一つの、お客さまのためだけのロールスクリーン。

お客さまのあらゆるご要望にお応えし、長くご愛用いただける最高品質のウィンドウインテリアをお届けいたします。



機能レベル別生地分類

可視性、プライバシー、透光性という3つの特性から、お客様のご要望にあった生地をお選びいただけます。

可視性 室内から見て、室外の景色が見える度合い。

レベル				
	★ 遮	★★ 低	★★★ 中	★★★★ 高
説明	室外の景色が見えない。	外が明るいとときのみ、景色のシルエットが微かに見える。	窓外の景色がぼんやりと見える。	レースカーテンと同様の可視レベル。

透光性 採光透過量と調節のレベル。
採光レベルは自社基準による分類、遮光レベルは遮光性能試験 JIS L1055 A法10万Lxにより分類しております。

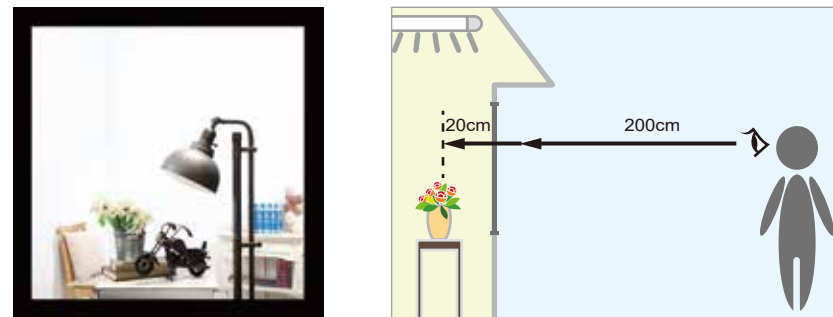
レベル	説明	
透けやすい	高採光 ★★★★★	直射日光の刺激を抑え、柔らかな光を採り入れることができる。 レースカーテンと同等
	中採光 ★★★	刺激をおさえた優しい光だけを採り入れることができる。
	低採光 ★★	ごく繊細な光を採り入れることができる。
透けにくい	2～3級遮光 ★	遮光率99.4%～99.99%未満 試験方法 JIS L1055 A法10万Lx
	1級遮光 ☆	遮光率99.99%以上 試験方法 JIS L1055 A法10万Lx

プライバシー 夜間、明かりがついている部屋の様子が、外から透けて見える度合い。

レベル				
	★★★★★ プロテクト	★★★★ プライベート	★★★ ミディアム	★ シースルー
説明	室内にある物の形と影がまったく分からない。	室内にある物の形は分からないが、影がぼんやりと分かる。	室内にある物の形がぼんやりと分かる。	室内にある物の形が分かる。

室内側20cmの位置に物を置き、室外側の200cm離れたところから室内を見た状況での、生地への透け具合を検証しました。

プライバシー実験



※ 公的試験または当社基準での検証結果に基づいたランク分類です。
全ての環境下・条件下での効果を保証するものではありません。予めご理解いただいたうえで、生地選びの目安としてお使いください。

製品保証

この度は弊社製品をご検討いただき、誠にありがとうございます。
当製品は厳密な品質管理のもとお届けしておりますが、
万が一、保証期間内に故障した場合は無償にて修理させていただきます。

保証期間:お買い上げ日より3年間

保証に関する詳細やご使用中に不具合を感じた際は、
公式サイト「故障かなと思ったら」ページをご参照ください。

お知らせ

掲載されている写真は旧仕様の製品を含みます。予めご注意ください

- ※ 写真は印刷のため、実際の色と異なる場合がございます。
現物または弊社提供のサンプルなどをご確認ください。
- ※ 一部画像は海外向けの商品仕様となります。
- ※ 各仕様は品質改良に伴い予告なく変更する場合がありますのでご了承ください。
- ※ 本カタログ掲載内容および写真・図版の無断転載はかたくお断りします。
- ※ 一部、CGによるイメージ画像を含みます。
- ※ 本カタログ掲載の製品および内容は2026年7月現在のものです。

すべての暮らしを豊かにする、多彩な窓まわり

空間のイメージは、人々の満足と快適感に大きな影響を与えます。日々の暮らしを過ごす場所、お客様を迎えるお部屋、子供たちが楽しむスペース、そして大人がリラックスする場所。

私たちの窓まわり製品は、千差万別の開口部(窓や間仕切り)や用途に対応する多彩なラインナップであなたの希望を叶え、快適さと豊かさを追求します。NORMAN®プロダクトで、ライフスタイルをより一層心地よく魅力的なものに。




ウッドシャッター



桐ウッドブラインド



ウェスタンレッドシダーブラインド



グランドウッドブラインド



アルミブラインド



ハニカムエコスクリーン




スマートドレープシェード



パーフェクトシアージュード



ロールスクリーン



ローマンシェード



フルイールスクリーン

受賞歴

NORMAN®の製品は、世界中の権威あるデザイン賞を多数受賞しています。



受賞内容一覧

公式SNSアカウント

役立つ窓まわり情報や最新施工例を発信しています。

