ウッドブラインドシリーズ（横型）設置条件

壁面付け

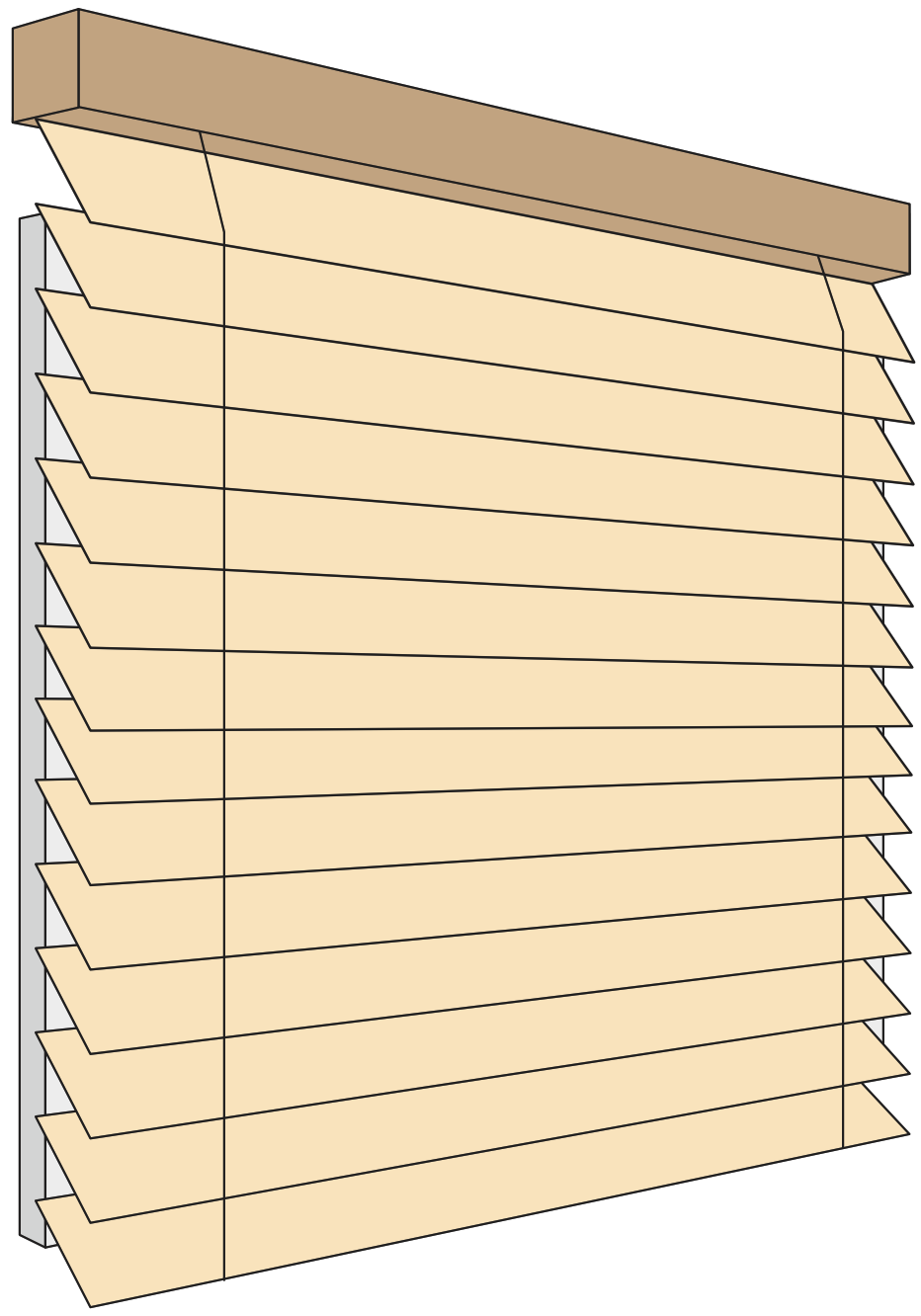

窓枠上部壁面に取り付ける時

壁面付け

条件 1 窓枠周辺の壁に、家具やエアコンなどの障害物がないこと。

1. 窓枠周辺の壁に、家具やエアコンなどの障害物がないこと。
2. ブラインドの昇降操作に支障をきたす箇所や、窓枠よりはみ出した箇所に突出するものがないこと。
3. 窓枠が壁面から 26mm 以上突出していないこと。

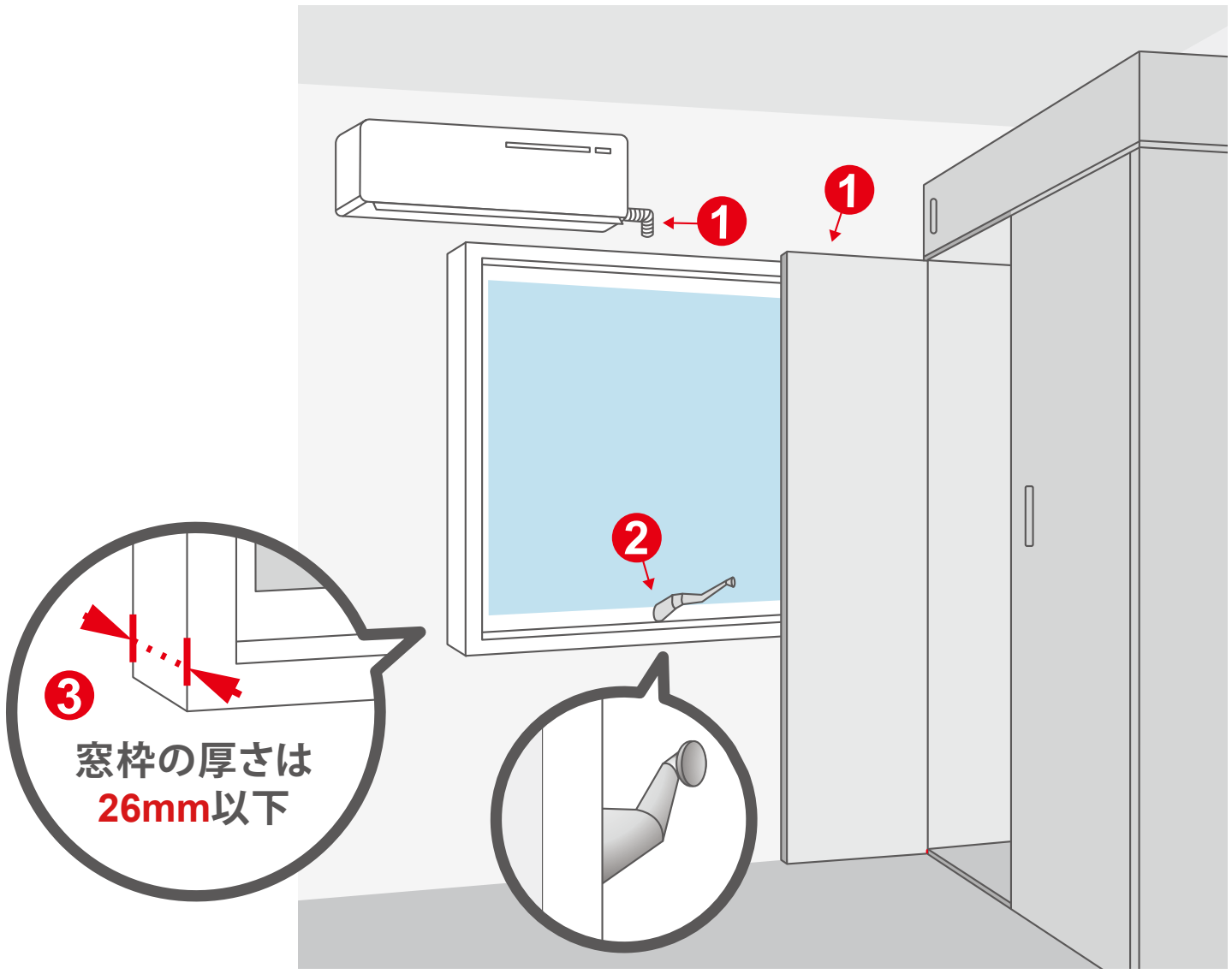

壁面付け（窓枠上の壁面に取り付けること）

条件 2 内開き窓・内開き網戸の場合、昇降時の干渉を確認済みであること。

内開きの窓・網戸（図 1）がある場合や、窓枠上に製品を収めたい場合（図 2）は、採寸と取り付けの際、畳代とブラインドを設置する高さにご注意ください。採寸の際に、下記の計算が必要となります。 ※ブラインドを上げきった位置が窓枠の上に収まる想定です

ループコードタイプ、ループコードタッチ

（図1）

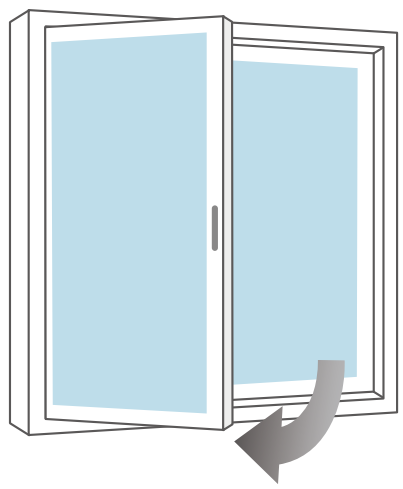

（図2）

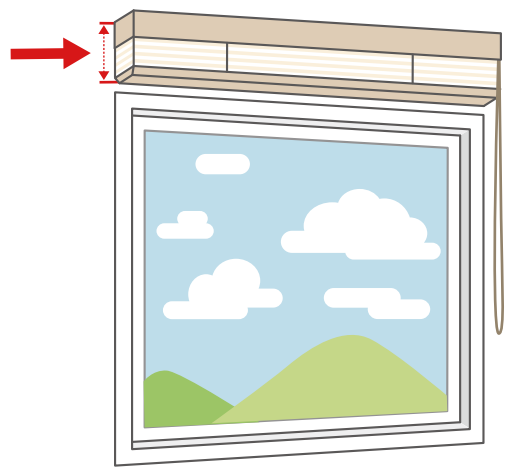

（図3）

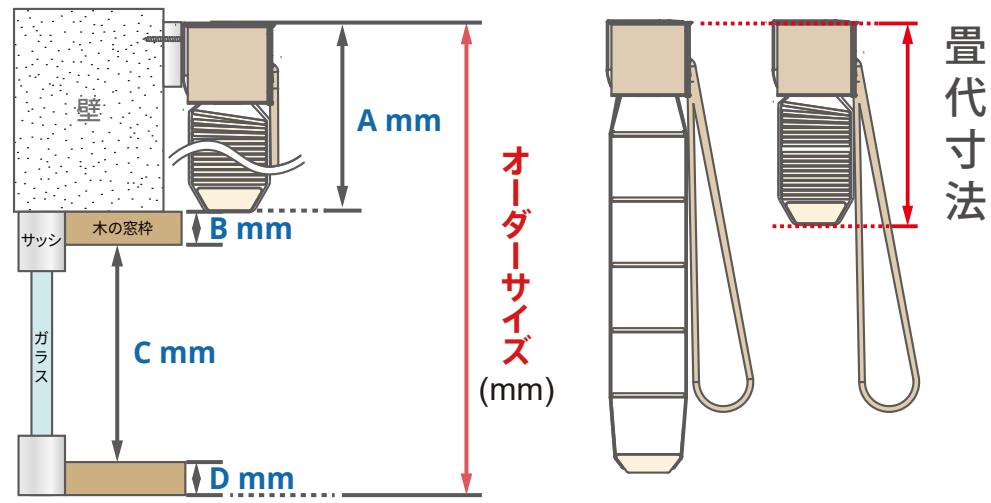

■ オーダーサイズ算出式

単位：mm

スラット幅	桐ウッドブラインド	ウエスタンレッドシダーブラインド	グランドウッドブラインド
50mm	(B＋C＋D＋83.5227) / 0.9205	-	(B＋C＋D＋92.3091) / 0.9181
63mm	(B＋C＋D＋97.3439) / 0.9347	(B＋C＋D＋97.3439) / 0.9347	(B＋C＋D＋98.5238) / 0.9365

■ A 製品畳代算出式

オーダーサイズを計算した後、製品の畳代（A）を計算する必要がございます。

木枠より畳代（A）分上の位置にヘッドレール上面がくるように設置します。（図 3 参照）

単位：mm

スラット幅	桐ウッドブラインド	ウエスタンレッドシダーブラインド	グランドウッドブラインド
50mm	3.5×(オーダーサイズ(mm)–94) / 44＋85＋6	-	3.6×(オーダーサイズ(mm)–94) / 44＋74＋20＋6
63mm	3.7×(オーダーサイズ(mm)–102) / 56.7＋98＋6	3.7×(オーダーサイズ(mm)–102) / 56.7＋98＋6	3.6×(オーダーサイズ(mm)–102) / 56.7＋74＋25＋6

ご注意ください 数値はあくまで目安です。その寸法を保証するものではございませんので、あらかじめご了承ください。

壁面付け（窓枠上の壁面に取り付けること）

コードレスタイプ

(図1)



(図2)

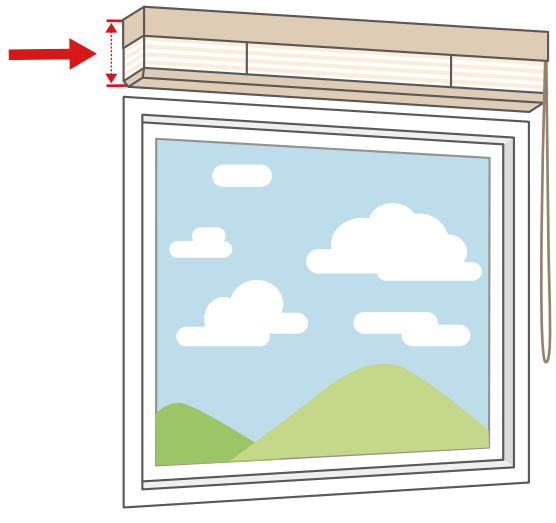

(図3)

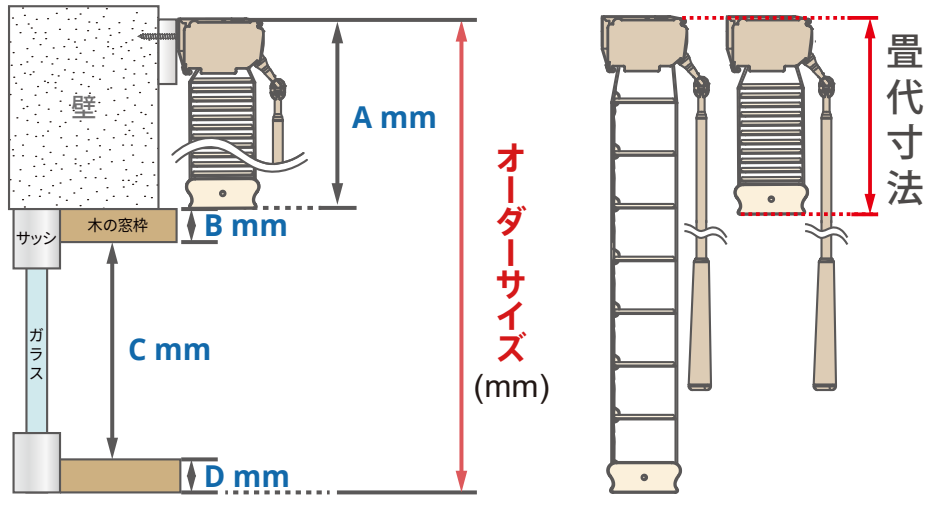

■ オーダーサイズ算出式

単位：mm

スラット幅	桐ウッドブラインド	ウエスタンレッドシダーブラインド	グランドウッドブラインド
50mm	(B＋C＋D＋73.6364) / 0.9182	-	(B＋C＋D＋73.8409) / 0.9205
63mm	(B＋C＋D＋74.8618) / 0.9347	(B＋C＋D＋74.8618) / 0.9347	(B＋C＋D＋75.0317) / 0.9365

■ A 製品畳代算出式

オーダーサイズを計算した後、製品の畳代（A）を計算する必要がございます。

木枠より畳代（A）分上の位置にヘッドレール上面がくるように設置します。（図 3 参照）

単位：mm

スラット幅	桐ウッドブラインド	ウエスタンレッドシダーブラインド	グランドウッドブラインド
50mm	3.6×(オーダーサイズ(mm)–90) / 44＋81	-	3.5×(オーダーサイズ(mm)–90) / 44＋81
63mm	3.7×(オーダーサイズ(mm)–94) / 56.7＋81	3.7×(オーダーサイズ(mm)–94) / 56.7＋81	3.6×(オーダーサイズ(mm)–94) / 56.7＋81

ご注意ください 数値はあくまで目安です。その寸法を保証するものではございませんので、あらかじめご了承ください。

壁面付け

条件 3 取り付け箇所の下地が木材であること。

■ 下図下地素材の場合は、弊社のネジで取り付けが可能です。

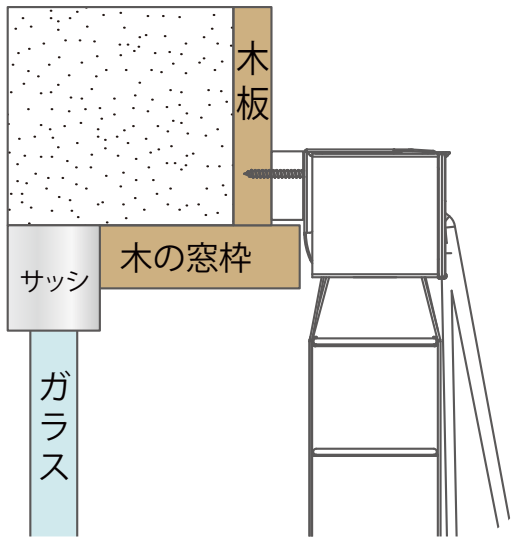

木材、ベニヤである事

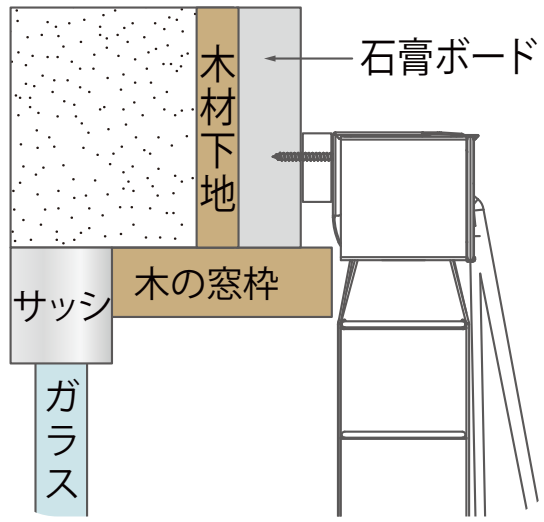

石膏ボードの下に木材の下地がある事

（※ネジが下地まで届かない場合がありますので、下地までの距離をご確認下さい）

■ 下図下地素材の場合は、弊社の木材用ネジでの取り付けができません。専門業者による取り付けをお勧めいたします。



木材の下地がなく、石膏ボードのみの場合（※）
→ 石膏ボード専用アンカーなどをご利用いただく
必要があります。※非推奨

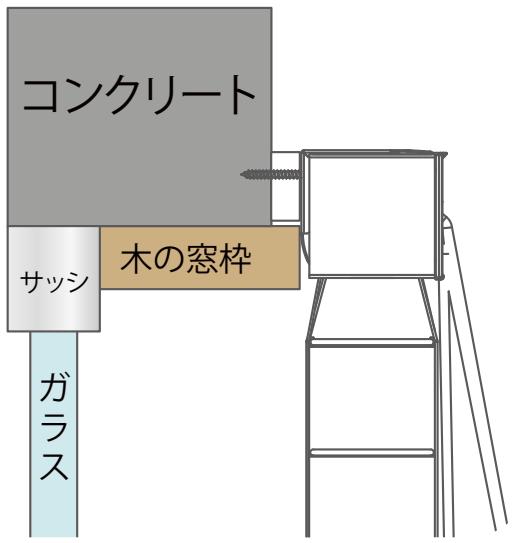

木材の下地がなく、コンクリートのみの場合
→コンクリート専用ネジのご利用と、施工方法をご確認ください。
専門業者による取り付けをおすすめいたします。

設置に必要な寸法条件

壁面付け

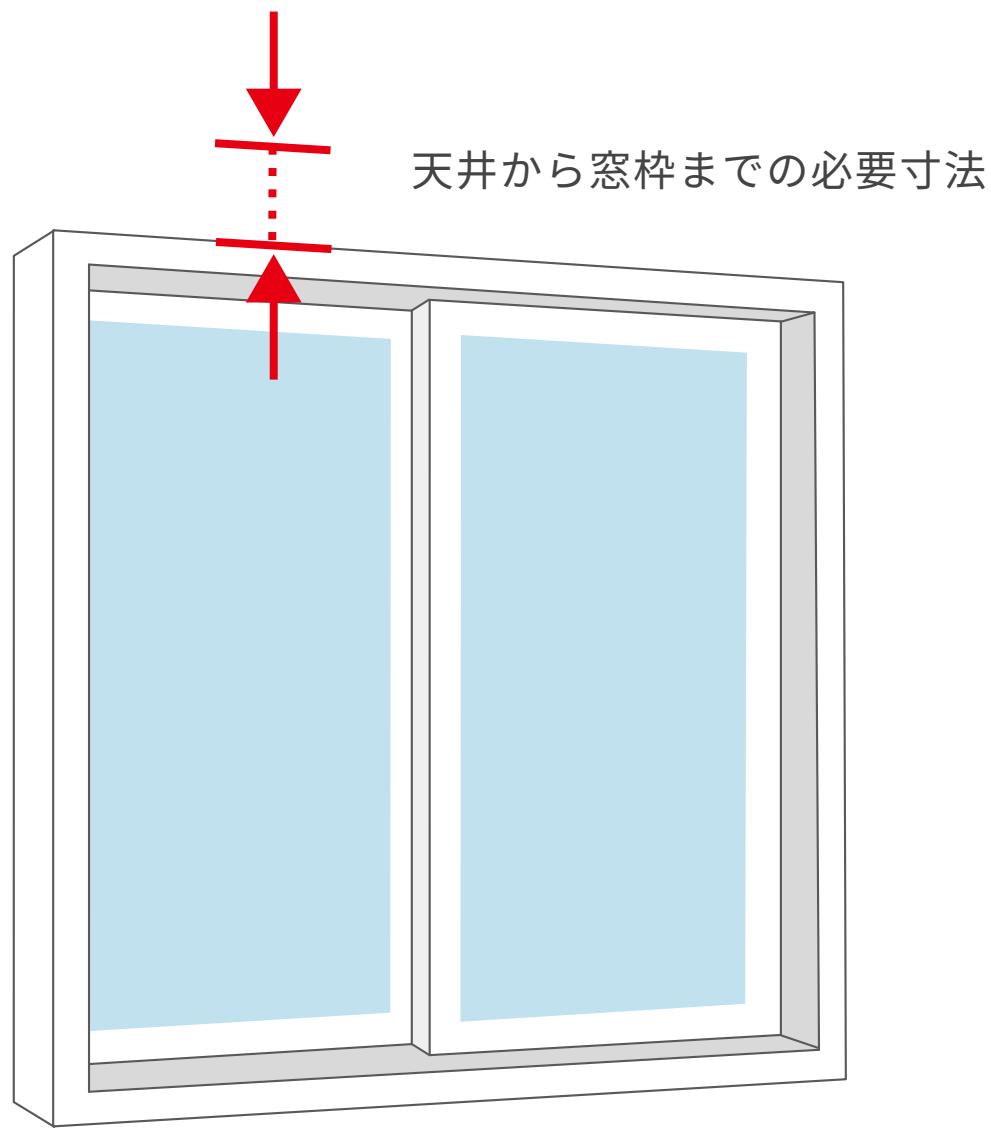

設置に必要な寸法条件

ループコードタイプ、ループコードタッチ

壁面付け

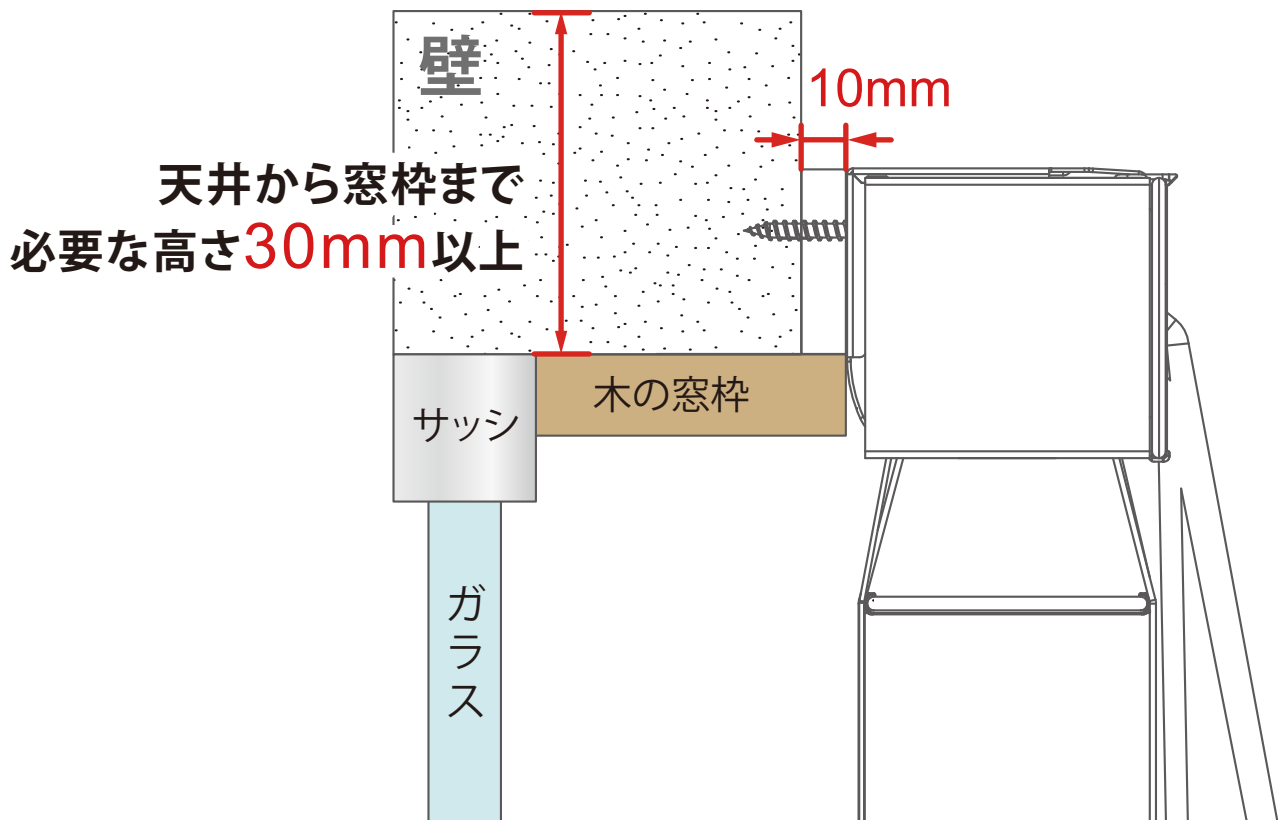

取り付けタイプ	取り付け金具設置面条件	寸　法
壁面付け	天井から窓枠までの寸法 (取り付け予定箇所の寸法)	30mm

設置に必要な寸法条件

コードレスタイプ

壁面付け

天井から窓枠まで必要な高さ26mm以上

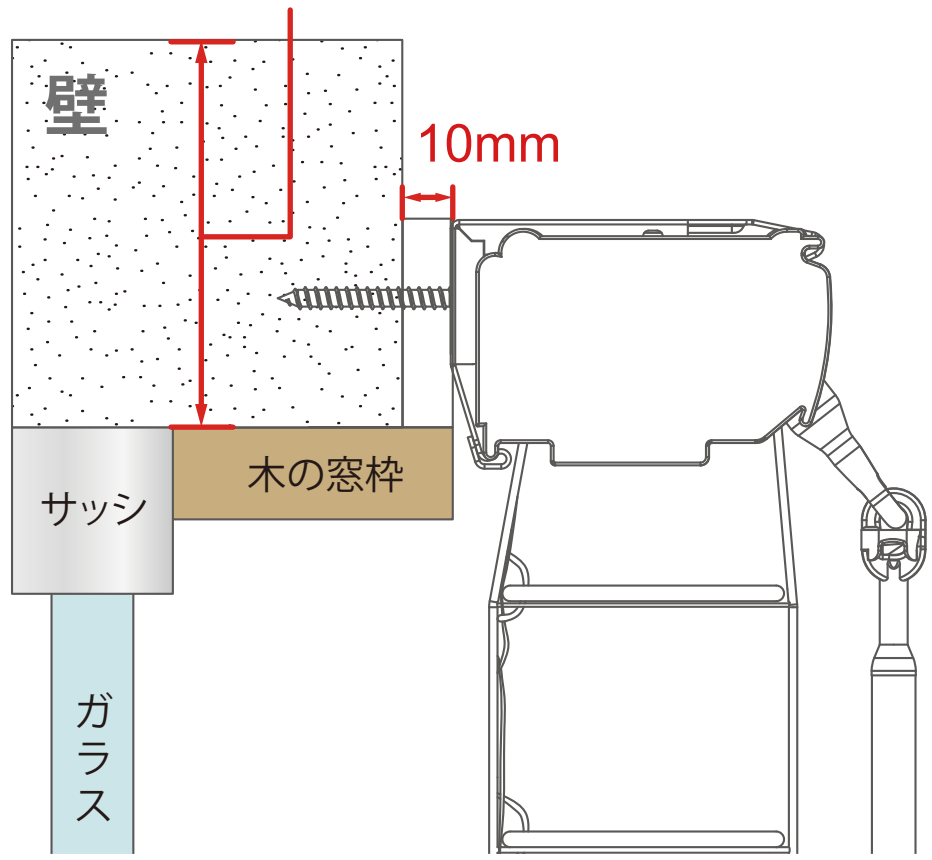

取り付けタイプ	取り付け金具設置面条件	寸　法
壁面付け	天井から窓枠までの寸法 (取り付け予定箇所の寸法)	26mm