



お手入れ方法

スマートドレープシェード



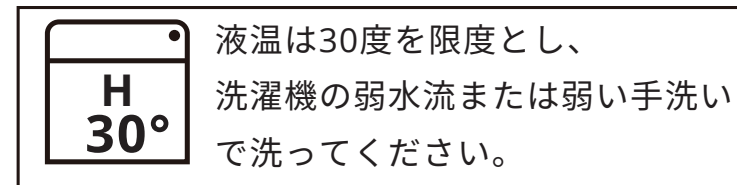
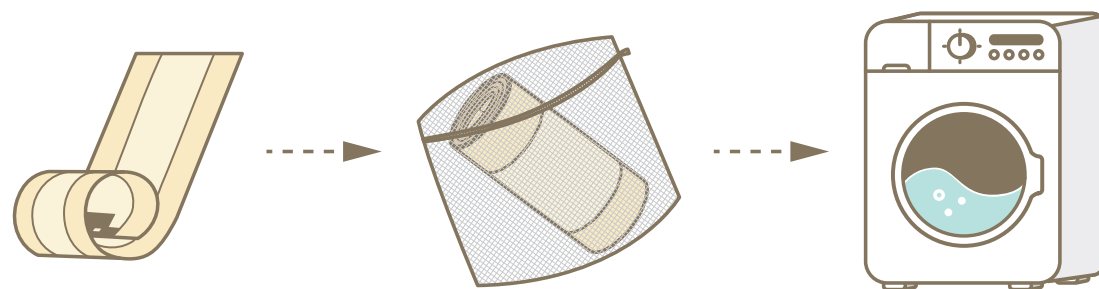
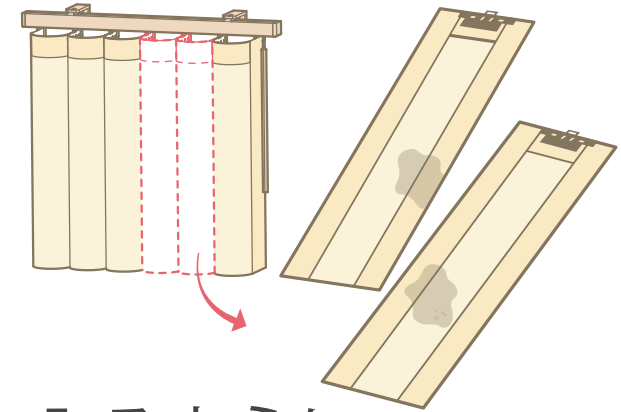
普段のお手入れ

ハンドモップなどを用いて、こまめにほこりを落とすことを心がけてください。NORMAN®スマートドレープシェードには防汚加工処理が施されているので、毎日のお掃除の際にはほこりを除去しているだけでも長く美しいイメージを保つことができます。



洗濯するときは (※1)

1. 洗濯が必要なU型シェードをランナーから取り外します。
2. U型シェードをクリップ端より丸めて、クリップが内側に入るように折りたたみ。シェード1枚につき1つの洗濯ネットを使い洗濯機に入れます。



公式サイトで
洗濯動画を
公開しています!

3. 30度までの水で、洗濯機のおしゃれ着用洗濯モードまたは弱水流、もしくは手洗いで洗ってください。
基本的に洗剤の使用はお勧めしませんが、特に汚れがひどい場合は市販のおしゃれ着用中性洗剤を使用し、弱水流モードでの洗濯が可能です。
4. 脱水はしないでください。U型シェードを取り出し、水が滴らないようになるまでタオル等で水気をとります。
5. 水が滴らなくなったら、再度レールに取り付けます。しわが生じないように、U型シェードを展開させ吊り下げた状態で自然乾燥させます。 (※2)

※1 洗濯により生地に施された防汚機能が低下することがあります。どうしても洗濯が必要な場合を除き、普段からこまめなお手入れをすることをお勧めいたします。

※2 ドライヤーの低温モードの風を当てることにより、より短時間で乾かすことができます。

※3 シェードは90～120℃程度のスチームアイロンをかけることも可能です。