



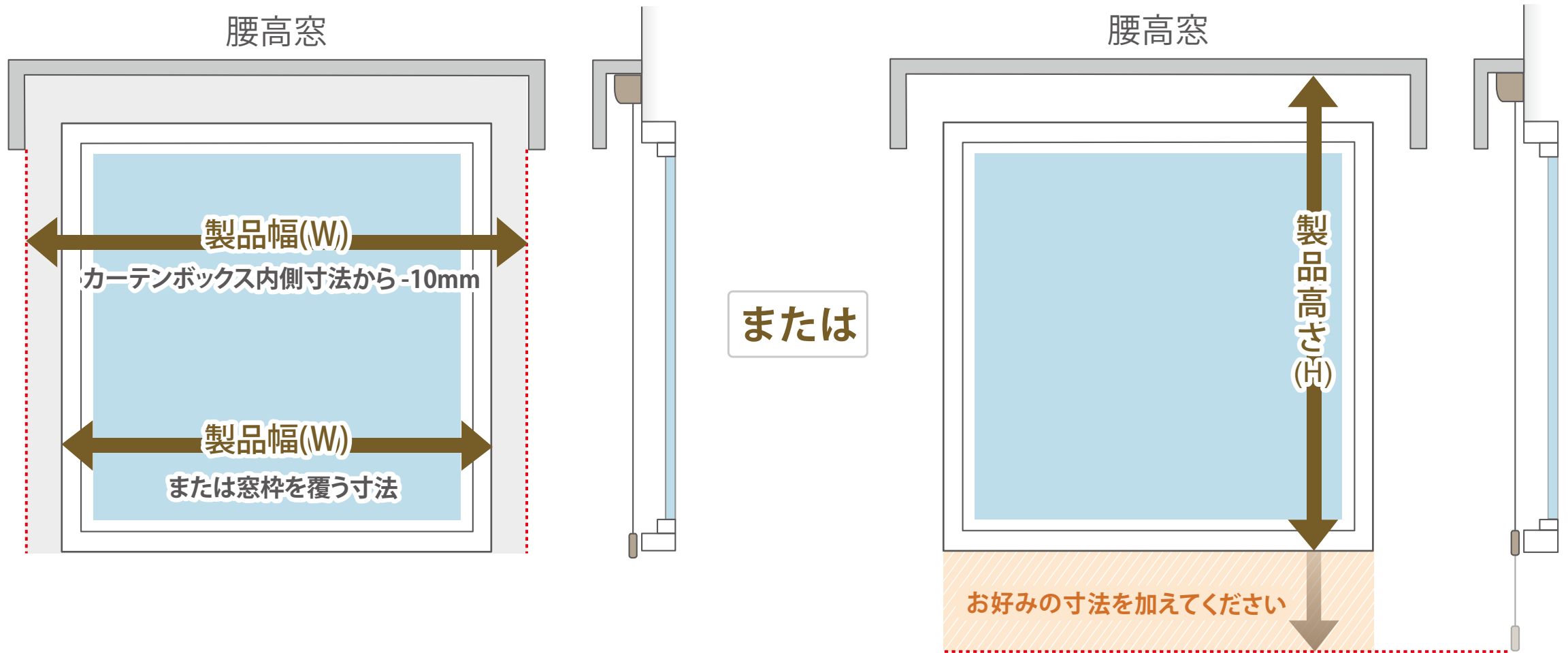
パーフェクトシアースェード 採寸方法

## カーテンボックス付け



カーテンボックスの中に取り付ける時

カーテンボックス付け (カーテンボックス内に取り付け) ループコードタイプ、電動タイプ



製品幅はカーテンボックス内側寸法を測り、そこから 10mm 程度引いてください。

または、窓枠を覆う寸法を測ってください。

製品高さは取り付け位置 (カーテンボックス天井面) から窓枠の外側寸法を測ってください。

お好みの寸法を加えることもできます。