


パーフェクトシアースェード採寸方法  
窓枠天井付け / 鴨居付け

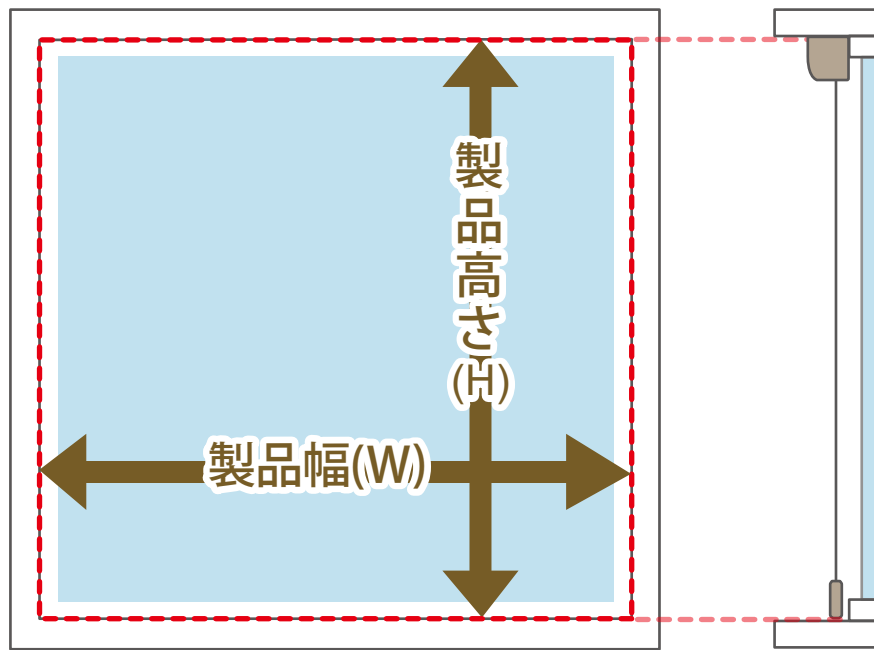


窓枠の内側に取り付け時

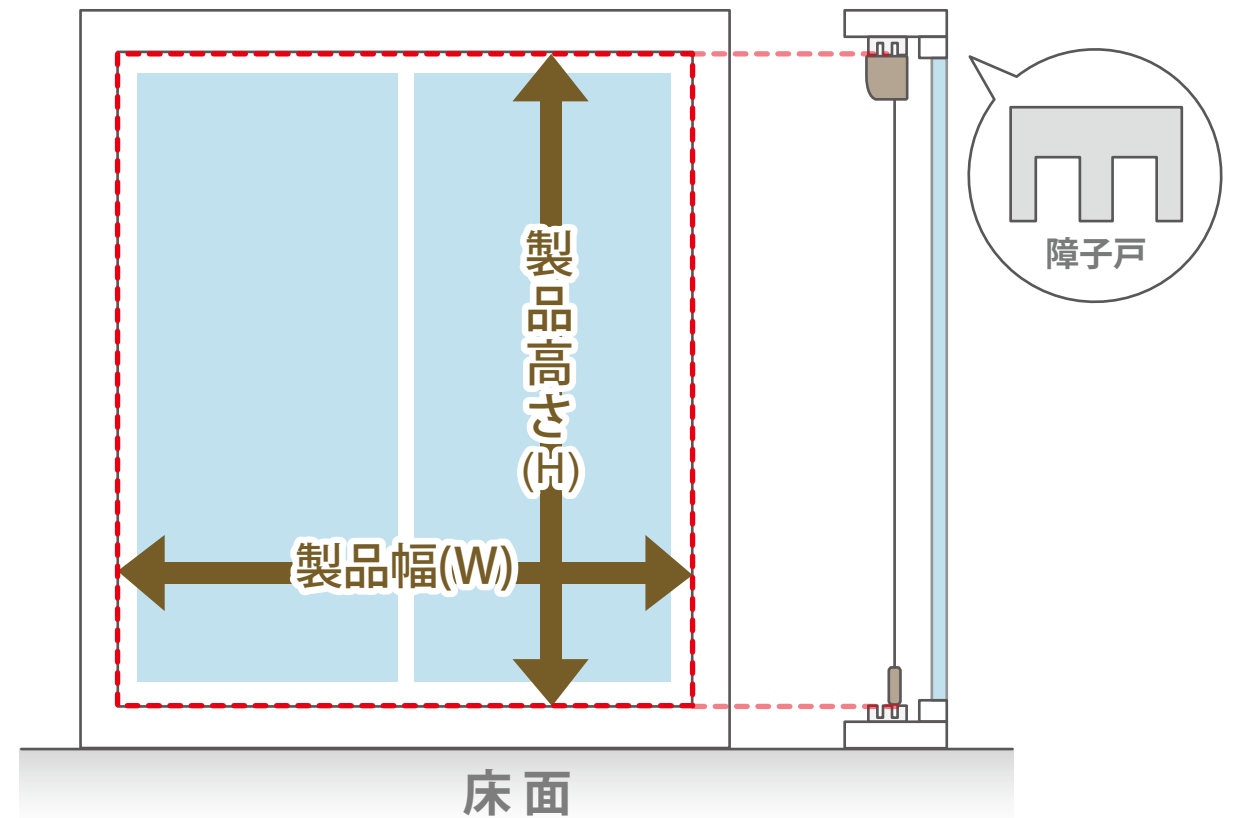
# 窓枠天井付け / 鴨居付け

ループコードタイプ、電動タイプ

## 鴨居付けの場合



製品寸法は幅、高さとも窓枠の内側寸法を両端から正確に測ってください。



製品幅は窓枠の内側寸法を測ってください。  
製品高さは窓枠上面から床まで測ってください。

### ご注意ください

※1 窓枠の歪みにより、製品が設置できない場合がございます。幅・高さともに3か所以上（上中下、左右中など）採寸し、それぞれ最小の寸法にてご注文ください。

※2 採寸は、幅、高さとも窓枠の内側寸法を何も引かずに、正確に測ってください。  
窓枠内に収まるように工場にて1台につき3mm引いて製作します。（幅のみ）

※3 間仕切りとしてご利用の場合（天井付け）、天井の強度が足りず設置できない場合がございます。  
必ず下地が木材の野縁部分であることをご確認ください。

