
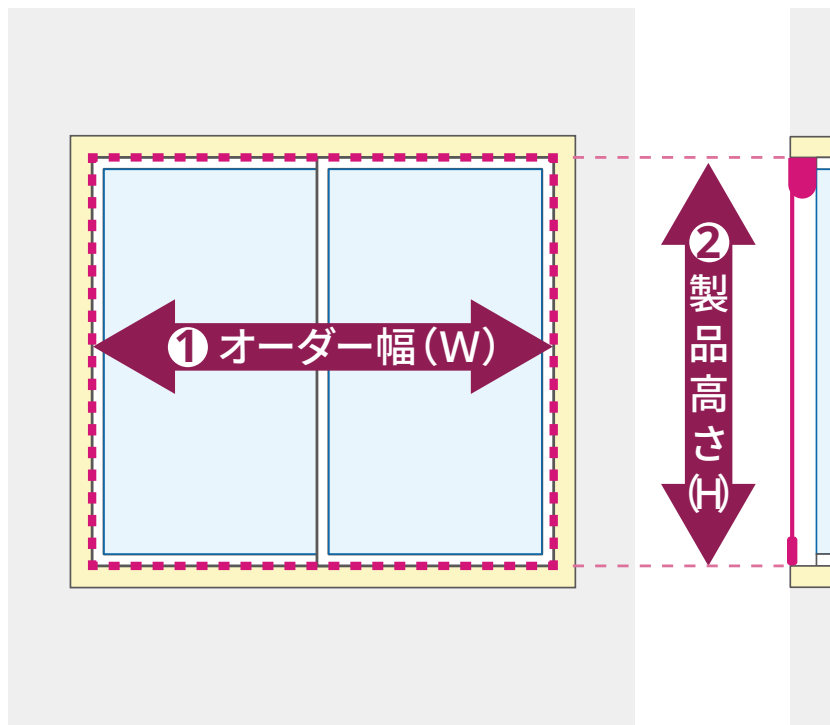


ロールスクリーン 採寸方法
窓枠天井付け（鴨居付け）

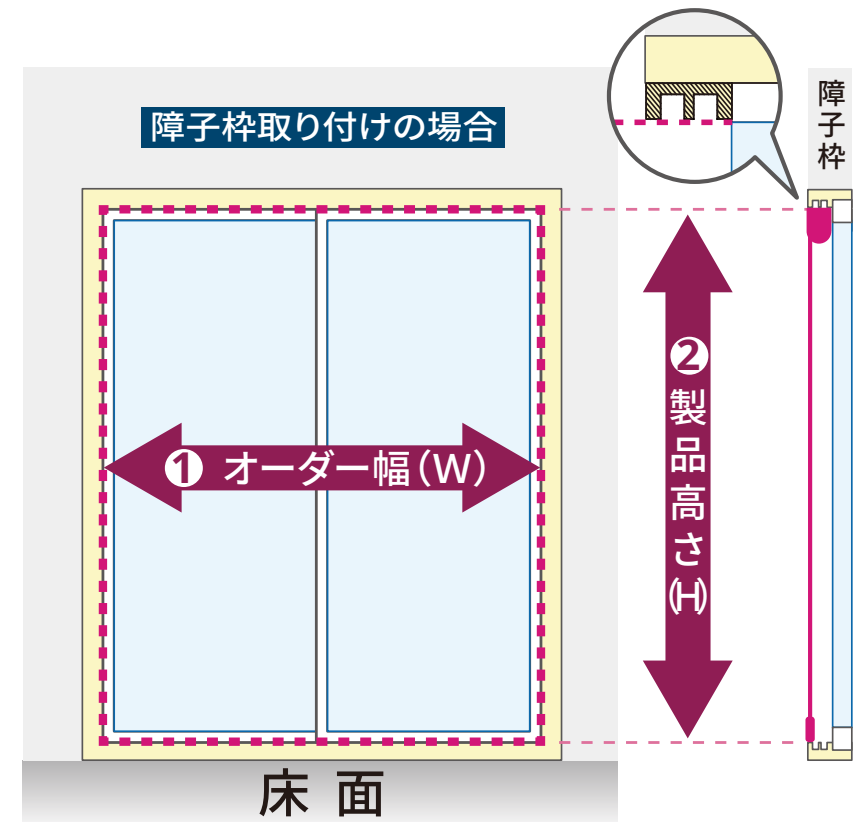


窓枠内に取り付ける時

窓枠天井付け・鴨居付け（窓枠 / 障子枠の内側に取り付け）



オーダー寸法は幅、高さとも窓枠の内側寸法を
両端から正確に測ってください。



オーダー幅は窓枠の内側寸法を測ってください。
製品高さは窓枠の内側天井から内側下面
(掃き出し窓の場合床面)まで測ってください。

採寸は、幅、高さとも窓枠の内側寸法実寸を正確に測ってください。

窓枠内に収まるように工場にて1台につき3mm引いて製作します。(幅のみ)

取り付け時の窓枠とスクリーンの間隙は操作メカにより異なります。表記寸法を参照してください。

※注意

ロールスクリーンでは、窓枠天井内に設置したとき、メカの構造によって光漏れが生じる箇所がございます。

ご入用の際は有料オプション、

「遮光サイドフレーム」&「遮光ボード」をご活用ください。隙間からの光漏れを最大限低減可能です。

間仕切りとしてご利用の場合(天井付け)、天井の強度が足りず設置できない場合がございます。

必ず下地が木材の野縁部分であることをご確認ください。