

操作方法

バーチカルブラインド

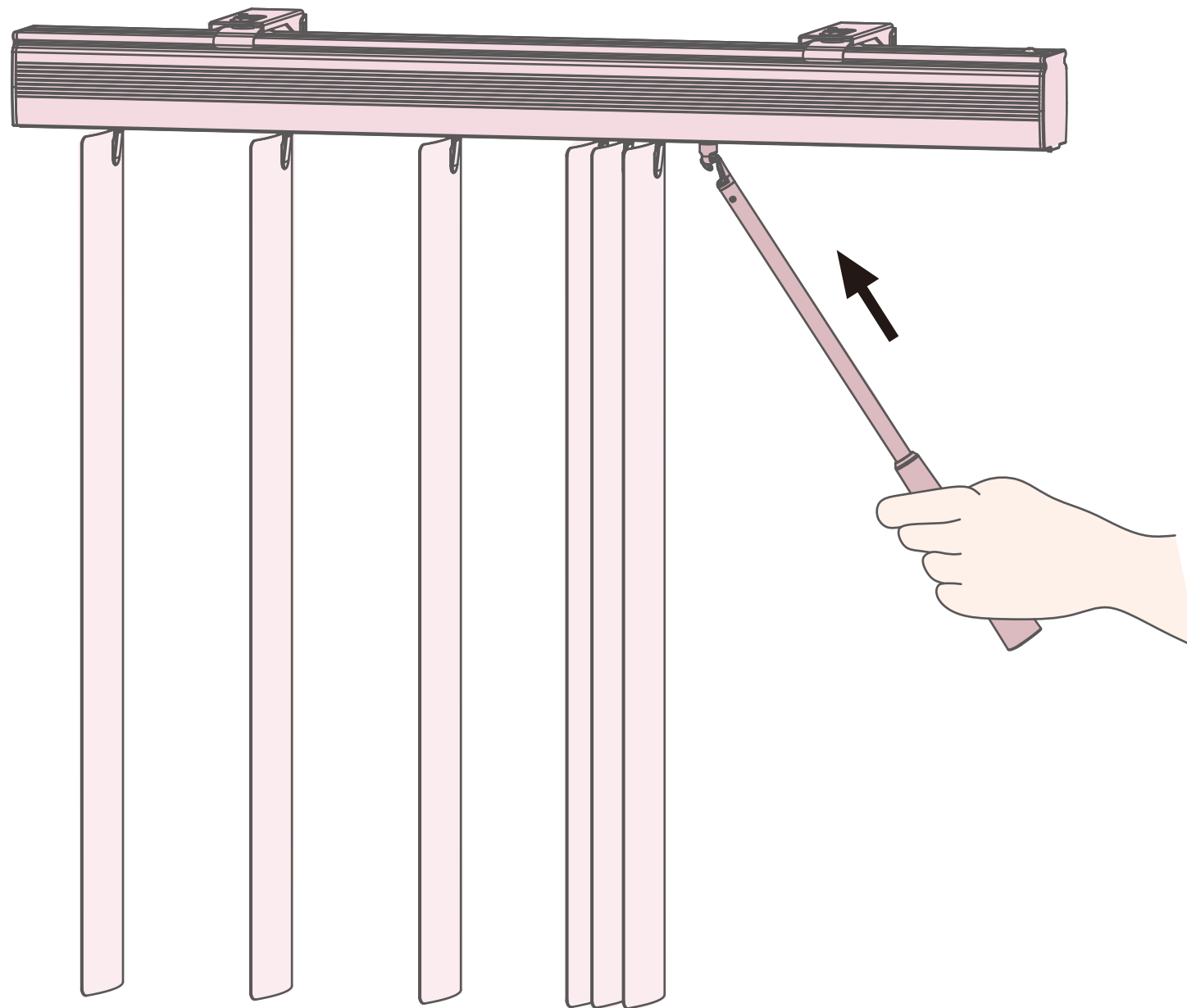


バーチカルブラインド

スラットを収める(開口する)

左寄せ：バトンを握り、左上に押す要領でスラットを収めます。

右寄せ：バトンを握り、右上に押す要領でスラットを収めます。



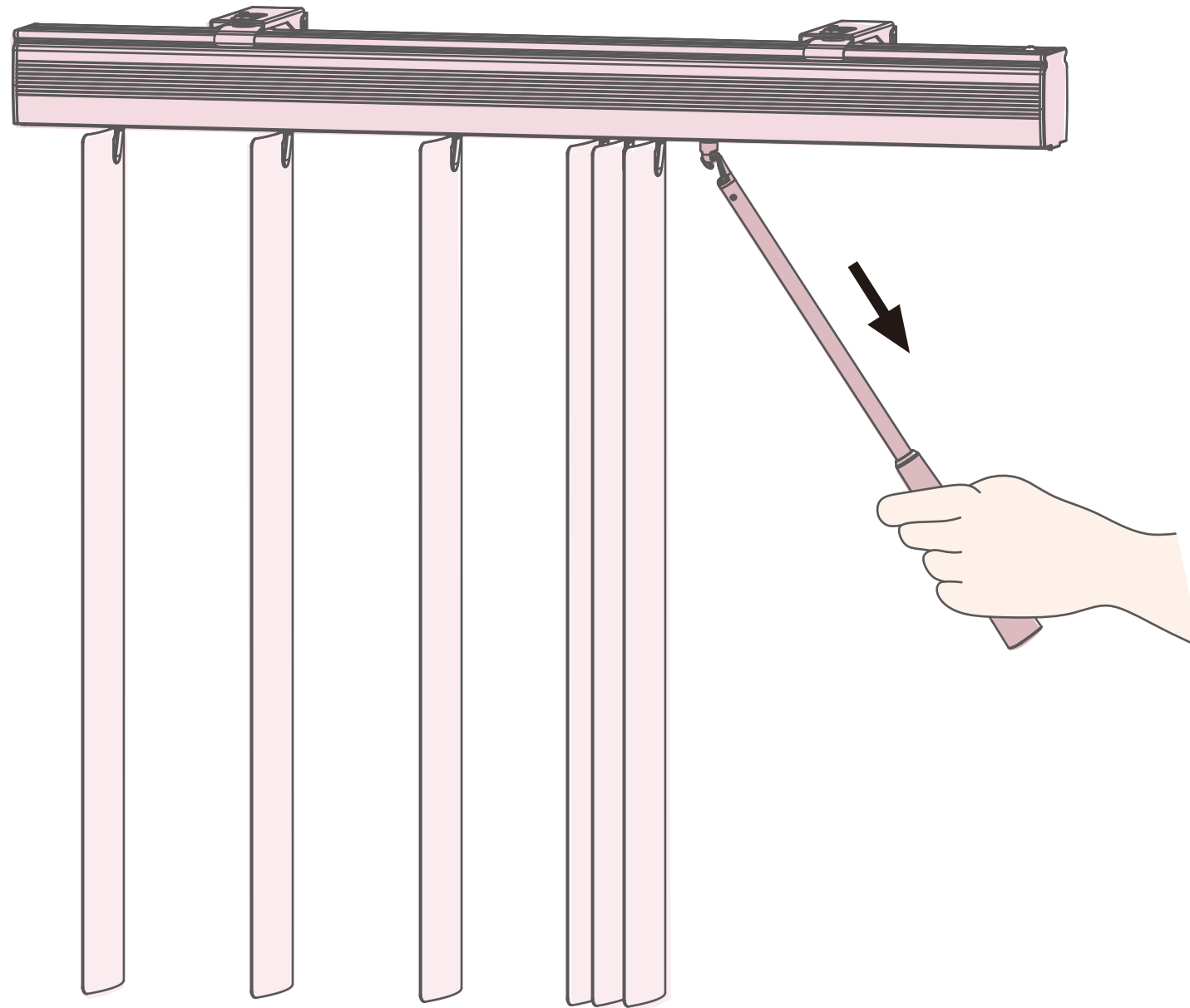
▲凡例左寄せ

バーチカルブラインド

スラットを広げる(開口部を覆う)

左寄せ：バトンを握り、右下に引く要領でスラットを引き出し広げます。

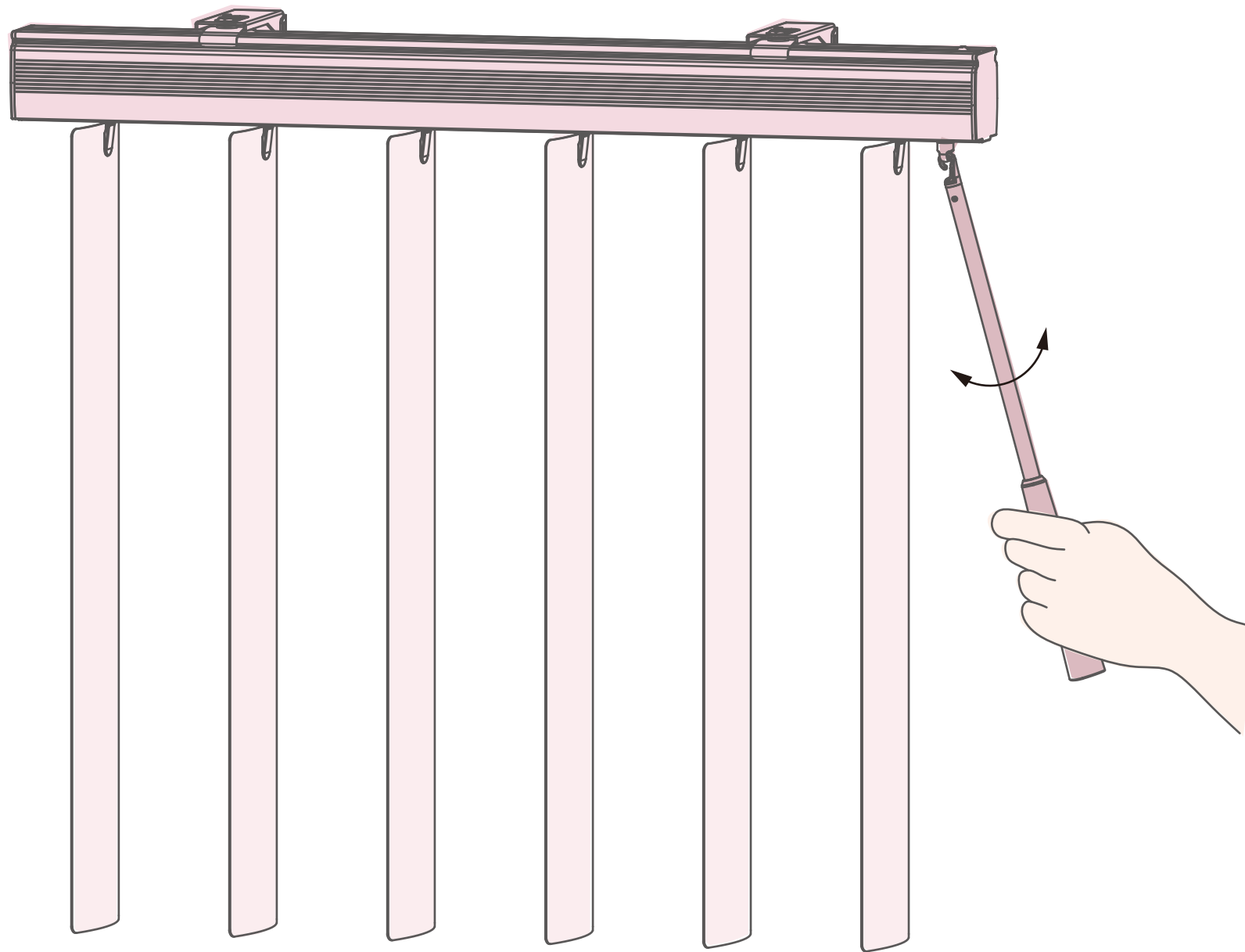
右寄せ：バトンを握り、左下に引く要領でスラットを引き出し広げます。



バーチカルブラインド

スラット全閉時の調整

ボタンをひねるとスラットが回転し、お好みの遮光レベルに調整できます。



バーチカルブラインド

スラットの向きの異常について

これは障害物や何らかのはずみで回転機構部の停止位置にバラつきが起きたと考えられますが、故障ではありません。下記手順で元に戻すことが可能です。

図のような左寄せの製品で閉合不良がある場合、一度ボタンを最大限右に回します。

その後、力を入れて回し込み5～6回程度カチカチ音ができるまで回したのち、左に回します。

これでバラつきが解消したか様子を見てください。

同様に右閉合にバラつきがある場合は、ボタンを一番左まで回したのち、力を入れて回し込みます。

5～6回程度カチカチ音がしたら右に戻し、バラつきが解消したかご確認ください。

